



happy mix
FUTURE

Für besonders starkes
Sprudelwasser*

BEDIENUNGSANLEITUNG

WICHTIGE SICHERHEITSHINWEISE

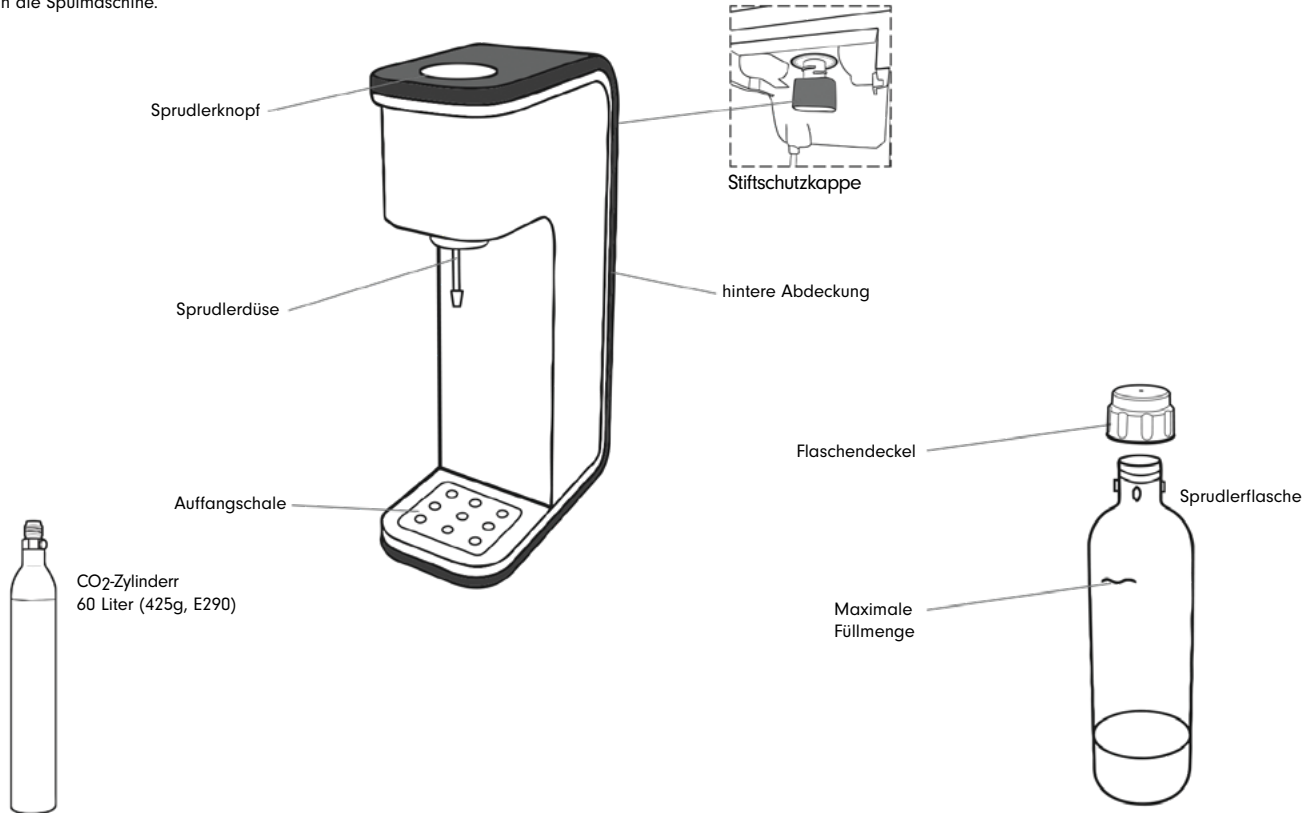
1. Der Sprudler ist nur für den Einsatz auf ebenen und festen Flächen konzipiert.
2. Bewahren Sie die Wasserflasche oder den CO₂-Zylinder nicht im Gefrierschrank auf.
3. Bewahren Sie die Wasserflasche oder den CO₂-Zylinder nicht in der Nähe eines Backofens auf. Vermeiden Sie direkte Sonneneinstrahlung und Wärmequellen.
4. Wenn der CO₂-Zylinder kühler oder heißer als die Raumtemperatur ist, sollte er allmählich auf Raumtemperatur gebracht werden.
5. Transportieren Sie den Sprudler nicht mit einem eingebauten CO₂-Zylinder.
6. Nehmen Sie keine Änderungen oder Reparaturen am Gerät oder am Zubehör vor. Reparaturen dürfen nur von autorisiertem Fachpersonal durchgeführt werden.
7. **ACHTUNG:** Verwenden Sie nur die für Lebensmittel zugelassenen CO₂-Zylinder.
8. Tauchen Sie das Gerät nicht unter Wasser, reinigen Sie es nicht während der Benutzung.
9. Verwenden Sie das Gerät nur, wenn eine gefüllte Flasche eingesetzt ist.
10. Entfernen Sie nicht die Flasche während des Karbonisierungsprozesses. Entfernen Sie nicht den CO₂-Zylinder während die Flasche am Gerät angeschlossen ist.
11. Wasserflasche immer von Hand mit Spülmittel und warmem Wasser reinigen. Verwenden Sie niemals Bürsten, Scheuermittel oder chemische Reinigungsmittel. Nicht spülmaschinengeeignet!
12. **ACHTUNG EXPLOSIONS GEFAHR:** Lagern Sie CO₂-Zylinder immer an einem kühlen, trockenen Ort, weg von jeder Art von Hitze einwirkung. Wenn der Zylinder Wärme ausgesetzt wird kann es dazu führen, dass sich der Kohlendioxiddruck erhöht und CO₂ Gas freigesetzt wird.
13. **ACHTUNG KALTBRAND GEFAHR:** Zylinder nicht berühren, wenn CO₂ freigesetzt wird. Warten Sie bis alle Kohlensäure entwichen ist und der Zylinder Raumtemperatur erreicht hat. Das Ablassen von CO₂ Gas kann zu Kältebrand führen und Erfrierungen hervorrufen.
14. Die Lagertemperatur für die Wasserflasche beträgt max: +40°C und min: +1°C. Nicht außerhalb dieses Bereichs lagern.
15. Verwenden Sie das Gerät nur zum Besprudeln von Wasser.

GARANTIE/GEWÄHRLEISTUNG:

Unsere Wassersprudler sind von ausgezeichneter Qualität, deswegen bieten wir Ihnen auf die **Geräte** eine Gewährleistung von **3 Jahren** und auf die **Wasserflaschen** von **5 Jahren**. Eine sachgemäße Bedienung setzen wir voraus.

VOR DEM ERSTEN GEBRAUCH

Waschen Sie die Wasserflasche von Hand mit warmem Wasser und Spülmittel und spülen Sie sie aus. Reinigen Sie die Außenseite mit einem weichen Tuch zum Trocknen. Geben Sie die Wasserflasche nicht in die Spülmaschine.

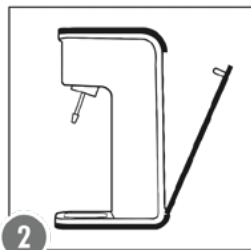


BEDIENUNGSANLEITUNG

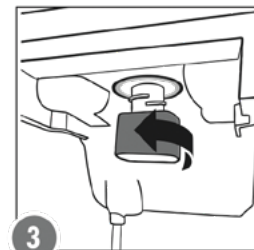
HINWEIS: Verwenden Sie bitte nur die empfohlenen CO₂-Zylinder und Wasserflaschen. Sprudeln Sie nicht, wenn die Getränkeflasche leer oder nicht vollständig befestigt ist.




Entfernen Sie die Sprudlerflasche, indem Sie sie in Ihre Richtung ziehen und dann abschrauben.



Entfernen Sie die hintere Abdeckung.



Schrauben Sie die schwarze Stiftschutzkappe ab.



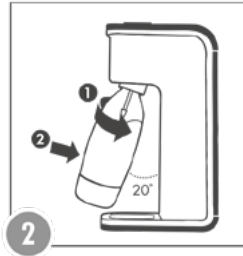
Schrauben Sie den CO₂-Zylinder fest.



Bringen Sie die hintere Abdeckung wieder an.



Füllen Sie die Sprudlerflasche bis zur Fülllinie mit Wasser.



Stellen Sie beim Einsetzen der Flasche sicher, dass sich das Sprudlergerät in aufrechter Position befindet und die Lasche des Flaschenladegeräts nach vorne geneigt ist. Setzen Sie dann den Flaschenhals ein und drehen Sie ihn um ein Viertel, bis er einrastet, und schieben Sie die Flasche in eine vertikale Position zum Gerät.




Drücken Sie die Taste und halten Sie diese, bis Sie ein Zischen hören.



Ziehen Sie die Flasche in Ihre Richtung, um den Druck in der Flasche abzubauen.



Entfernen Sie die Flasche, indem Sie sie um eine Vierteldrehung im Uhrzeigersinn.



Genießen Sie Ihr kohlensäurehaltiges Wasser oder fügen Sie den gewünschten Geschmack hinzu.

HINWEIS: Verwenden Sie nur kompatible CO₂-Flaschen und HappyMix-Wasserflaschen mit Bajonettverschluss. Sprudeln Sie niemals, wenn die Flasche leer oder nicht vollständig eingesetzt ist.

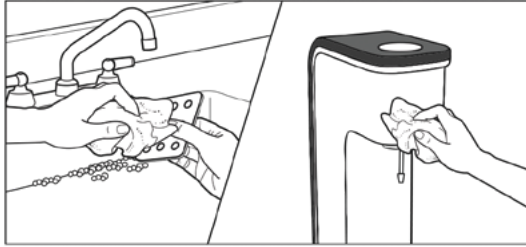
TIPPS FÜR BESTE ERGEBNISSE:

- Verwenden Sie möglichst kaltes Wasser. Sie können das Wasser im Kühlschrank abkühlen, bevor Sie es mit Kohlensäure versetzen.

PFLEGE UND REINIGUNG



Spülen Sie die Wasserflasche nach jedem Gebrauch mit klarem Wasser aus.



Reinigen Sie das Sprudlergerät mit einem feuchten Tuch. Tauchen Sie Sprudler nicht in Wasser. Verwenden Sie keine Scheuermittel, da dies die Oberfläche zerkratzen könnte.

PROBLEMLÖSUNG

Fehler	Fehlerbehebung
Kein sprudeln möglich	<ul style="list-style-type: none">• Überprüfen Sie ob der CO₂-Zylinder leer ist. Verwenden Sie einen neuen Zylinder.• Zylinder ist sehr kalt. Warten Sie, bis der CO₂-Zylinder Raumtemperatur erreicht hat.• Zu besprudelndes Getränk ist zu warm. Besprudeln Sie Getränke am besten mit einer Temperatur von 2° - 5° Grad Celcius.• Stellen Sie sicher, dass der CO₂-Zylinder richtig eingebaut ist. Wenn nicht, kann der Sprudlerknopf nicht aktiviert werden und keine Kohlensäure entweichen.
Nur schwaches sprudeln möglich	<ul style="list-style-type: none">• Die Kohlensäure wird nicht gut mit Wasser gemischt. Warten Sie 10 Sekunden, nach dem sprudeln damit sich Getränk und Kohlensäure vermengen können, bevor Sie den Druck ablassen.• Der CO₂-Zylinder ist leer. Wechseln Sie den Zylinder aus.• Zylinder ist sehr kalt. Warten Sie, bis der CO₂-Zylinder Raumtemperatur erreicht hat.• Zu besprudelndes Getränk ist zu warm. Besprudeln Sie Wasser aus dem Kühlschrank.• Drücken Sie den Sprudlerknopf für etwas längere Zeit.
Sprudlerkopf lässt sich nicht von Wasserflasche lösen	<ul style="list-style-type: none">• Überschüssiges CO₂ wurde nicht entlüftet. Schwenken Sie die Flasche von unten aus dem Gerät zum Entlüften.

GARANTIE/GEWÄHRLEISTUNG:

Unsere Wassersprudler sind von ausgezeichneter Qualität, deswegen bieten wir Ihnen auf die Geräte eine Gewährleistung von 3 Jahren und auf die Wasserflaschen von 5 Jahren. Eine sachgemäße Bedienung setzten wir voraus.

**Kairos**
einfach genußvoll trinken.

Kairos Handel GmbH
22297 Hamburg

Kairos Hotline: 040 87 50 60 18
Mail: info@kairos-handel.de

www.happy-mix.de